


LED Backlit Panel Serie LANO BL Modul M600 und M625 mit opaler Abdeckung



LITPO055



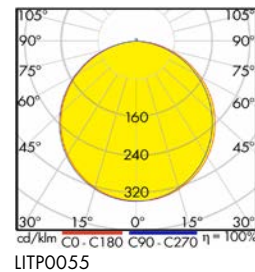
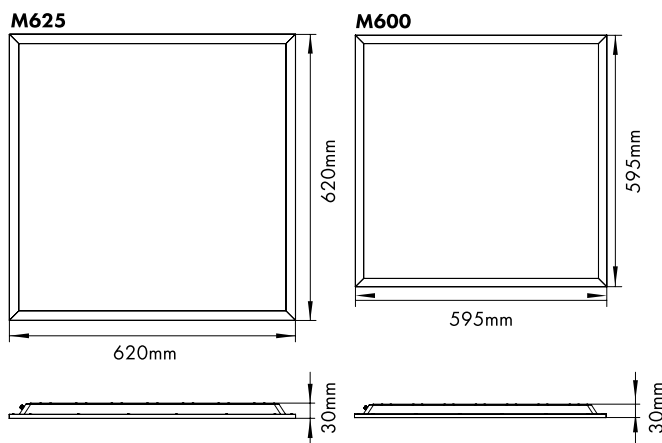
LITPO055

Schrack-Info








- Leuchtkörper: Stahlblech, weiß lackiert
- Abdeckung: PMMA (vergilbungsfrei), opal UGR≤22
- Farbwiedergabe: CRI≥80
- Farbtemperatur: 3000K oder 4000K
- Dimmbar: Ja (nur bei Varianten mit DALI)
- Lebensdauer: 50.000h (L70/B50)
- Umgebungstemperatur: -20°C bis +30°C
- Betriebsstrom 1000mA
- Zubehör: LED Treiber müssen, separat bestellt werden
- Optionales Zubehör: Notlichteinsatz 3h und Einbaurahmen Modul M600 für Gipskartondecken
- Montage: Deckeneinbau
- Anwendungen: Büros, Besprechungsräume, Flure



Mobil Code



LED Backlit Panel Serie LANO BL Modul M600 und M625 mit opaler Abdeckung

BEZEICHNUNG	LXBXH MM	VERFÜGBAR	STORE	BEST. NR.	PREG	UVP
M600						
LANO BL LED, 40W, 4000lm, 830, 1000mA, M600, opale Abdeckung	595x595x30			LITP0055	7120	65,00
LANO BL LED, 40W, 4000lm, 840, 1000mA, M600, opale Abdeckung	595x595x30			LITP0056	7120	65,00
M625						
LANO BL LED, 40W, 4000lm, 830, 1000mA, M625, opale Abdeckung	620x620x30			LITP0051	7120	75,00
LANO BL LED, 40W, 4000lm, 840, 1000mA, M625, opale Abdeckung	620x620x30			LITP0052	7120	75,00
Zubehör						
LED Treiber, 40W, 1000mA, schaltbar, flickerfrei für Serie LANO 4 LED	40x120x30			LITP0028	7120	17,30
LED DALI-2 Treiber, 40W, 1000mA, dimmbar, Dali und Push dimm, flickerfrei, für Serie LANO 4 LED	85x130x32			LITP0031-A	7120	70,60
Einbaurahmen für Gipskarton LANO LED M600	620x620x57			LIG1000605	7120	65,30