

MD 180 Basic L schwarz

Bestellbezeichnung


MD 180 Basic L schwarz

Artikelnummer

EM10055515

GTIN

4015120055515



Produktbeschreibung

- Bewegungsmelder mit 180° Erfassungsbereich zum komfortablen Schalten der Beleuchtung
- Anpassung der Erfassung und Reichweite durch dreh- und neigbare Kugelkopf-Technik
- Großer Verdrahtungsraum

Technische Daten

ALLGEMEIN	
Konformität	CE, RoHS, WEEE
Garantie	3 Jahre
BEFESTIGUNG	
Montageart	Aufbau
Montageort	Wand
GEHÄUSE	
Abmessungen	Länge 102 mm x Breite 55 mm x Höhe/Tiefe 66 mm
Gewicht	190 g
Werkstoff	UV-stabilisiertes Polycarbonat
Schutzart	IP 44
Zulässige Umgebungstemperatur	-20 °C...+40 °C
Relative Luftfeuchte	5 - 95 %, nicht kondensierend
Farbe	schwarz
Anschluss	2,5 mm ² / 1,5 mm ²
ELEKTRISCHE AUSFÜHRUNG	
Schutzklasse	II
Nennspannung	230 V / 50 Hz
Standby-Verbrauch	< 0,5 W
SENSORIK	
Leistungsaufnahme	0,5 W
Erfassungswinkel	180°, horizontal und vertikal drehbar +/- 30°
Erfassungsreichweite quer	Ø 20 m
Erfassungsreichweite frontal	Ø 5 m
Erfassungsbereich	157 m ²
Reichweitenanpassung	mechanisch

Empf. Montagehöhe	2,5 m
Max. Montagehöhe	3 m
Lichtmessung	Mischlicht
Helligkeitswert	3 - 1000 lx
Anzahl Lichtkanäle	1
Anzahl Schaltkanäle	0
Slave-Eingang	nein
Anzahl der parallel schaltbaren Melder	6
Vollautomatik	ja
Halbautomatik	nein
Konstantlichtregelung	false
Schaltverzögerung von "dunkel zu hell" [s]	0 s
Schaltverzögerung von "hell zu dunkel" [s]	0 s
STEUERUNG	
Kanal 1	Beleuchtung
Schnittstelle	Schalten
Kontakt	Schließer/potenzialbehaftet
Schaltleistung Kanal 1	230 V/50 Hz, 1000 W/5 A (cos phi = 1), 500 VA/2,5 A (cos phi = 0,5)
Einschaltstrom	40 A / 20 ms
Nachlaufzeit	ca. 10 Sek. - 15 Min
Master-/Slave-Funktion	false
Konstantlichtregelung	false
Manuelles Übersteuern	nein

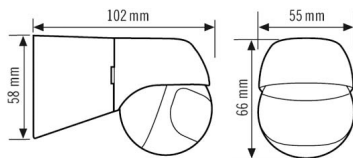
MD 180 Basic L schwarz

Bestellbezeichnung	Artikelnummer	GTIN
MD 180 Basic L schwarz	EM10055515	4015120055515

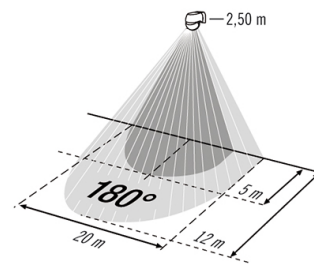
Zubehör

Produktbezeichnung	Artikelnummer	GTIN
ILR-230V Strombegrenzungs-Modul	EP10426353	4015120426353
SRM-230V Relais-Modul	EP10426346	4015120426346

Masszeichnung

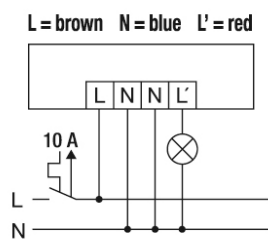


Erfassungsbereich



- * Frontal zum Melder
- Gehbereich / Quer zum Melder

Schaltplan



Standardbetrieb