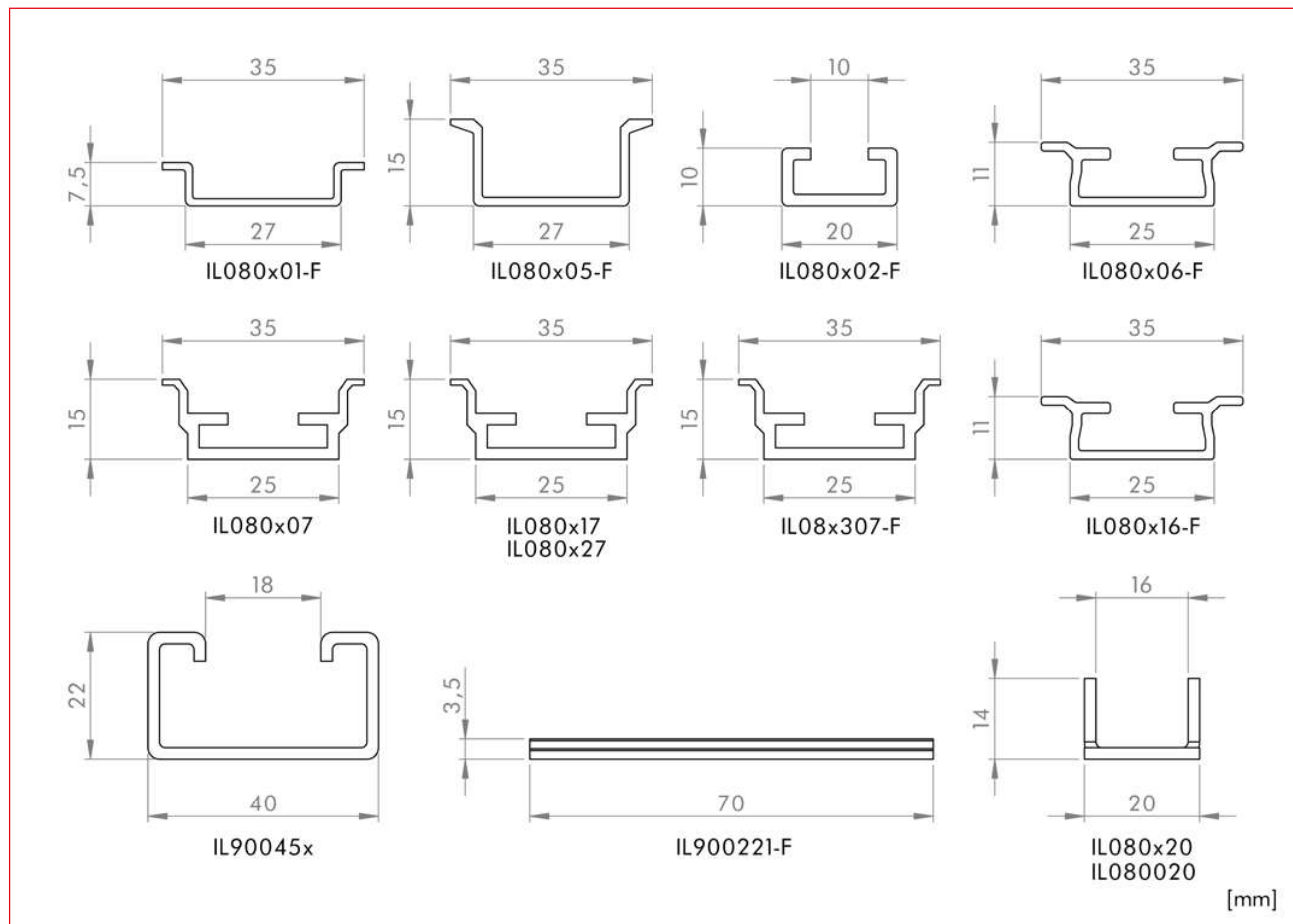




























## Modul 2000 - Tragschienen

### Maßskizze (mm)



BEZEICHNUNG	BxHxT mm	VERFÜGBAR	STORE	BEST. NR.	PREG	UVP
<b>Hutschienen (Tiefe=7mm)</b>						
Hutschiene 1H	254x35x7			<b>IL080101-F</b>	1200	<b>4,36</b>
Hutschiene 2H	462x35x7			<b>IL080201-F</b>	1200	<b>4,85</b>
Hutschiene 3H	682x35x7			<b>IL080301-F</b>	1200	<b>6,48</b>
Hutschiene 4H	902x35x7			<b>IL080401-F</b>	1200	<b>8,18</b>
Hutschiene 5H	1102x35x7			<b>IL080501-F</b>	1200	<b>8,18</b>
<b>Hutschienen hoch (Tiefe=15mm)</b>						
Hutschiene 1HH	254x35x15			<b>IL080105-F</b>	1200	<b>5,59</b>
Hutschiene 2HH	462x35x15			<b>IL080205-F</b>	1200	<b>6,48</b>
Hutschiene 3HH	682x35x15			<b>IL080305-F</b>	1200	<b>9,63</b>
Hutschiene 4HH	902x35x15			<b>IL080405-F</b>	1200	<b>12,62</b>
<b>C-Schienen (Tiefe=9mm)</b>						
C-Schiene 1C	254x21x9			IL080102-F	1200	2,84
C-Schiene 2C	462x21x9			<b>IL080202-F</b>	1200	<b>3,56</b>
C-Schiene 3C	682x21x9			<b>IL080302-F</b>	1200	<b>6,41</b>
C-Schiene 4C	902x21x9			<b>IL080402-F</b>	1200	<b>6,31</b>
C-Schiene 5C	1102x21x9			<b>IL080502-F</b>	1200	<b>11,27</b>
<b>SHC-Schienen (Tiefe=11mm)</b>						
SHC-Schiene 1H/C	254x35x11			IL080106-F	1200	9,17
SHC-Schiene 2H/C	462x35x11			<b>IL080206-F</b>	1200	<b>11,21</b>
SHC-Schiene 3H/C	682x35x11			<b>IL080306-F</b>	1200	<b>13,27</b>
SHC-Schiene 4H/C	902x35x11			<b>IL080406-F</b>	1200	<b>16,01</b>
SHC-Schiene 5H/C	1102x35x11			<b>IL080506-F</b>	1200	<b>19,22</b>

 Modul 2000 - Tragschienen

BEZEICHNUNG	BxHxT mm	VERFÜGBAR	STORE	BEST. NR.	PREG	UVP
<b>Alu H/C Schienen (Tiefe=15mm)</b>						
Alu H/C Schiene 1H/C	254x35x15			<b>IL080107</b>	<b>1200</b>	<b>8,18</b>
Alu H/C Schiene 2H/C	462x35x15			<b>IL080207</b>	<b>1200</b>	<b>8,76</b>
Alu H/C Schiene 3H/C	682x35x15			<b>IL080307</b>	<b>1200</b>	<b>10,91</b>
Alu H/C Schiene 4H/C	902x35x15			<b>IL080407</b>	<b>1200</b>	<b>12,98</b>
Alu H/C Schiene 5H/C	1102x35x15			<b>IL080507</b>	<b>1200</b>	<b>14,20</b>
<b>Alu-Schienen kurz für Verdrahtungskanäle (Tiefe=15mm)</b>						
Alu-Schiene kurz 2H	302x35x15			<b>IL080217</b>	<b>1200</b>	<b>9,93</b>
Alu-Schiene kurz 3H	522x35x15			<b>IL080317</b>	<b>1200</b>	<b>12,50</b>
Alu-Schiene kurz 4H	742x35x15			<b>IL080417</b>	<b>1200</b>	<b>15,02</b>
Alu-Schiene kurz 5H	942x35x15			<b>IL080517</b>	<b>1200</b>	<b>20,10</b>
Alu-Schiene kurz 2H 40mm Kanal	375x35x15			<b>IL080227</b>	<b>1200</b>	<b>8,00</b>
Alu-Schiene kurz 3H 40mm Kanal	595x35x15			<b>IL080327</b>	<b>1200</b>	<b>10,20</b>
Alu-Schiene kurz 4H 40mm Kanal	815x35x15			<b>IL080427</b>	<b>1200</b>	<b>10,80</b>
<b>Alu-Schienen kurz für geteilte Frontplatten (Tiefe=15mm)</b>						
Alu-Schiene kurz 2H für 220mm Frontplatten	183x35x15			<b>IL081307-F</b>	<b>1200</b>	<b>34,00</b>
Alu-Schiene kurz 2H für 426mm Frontplatten	388x35x15			<b>IL082307-F</b>	<b>1200</b>	<b>42,50</b>
<b>Stahl H/C Schienen (Tiefe=11 mm)</b>						
Hutschiene 4HC-K	742x35x11			IL080416-F	1200	12,62
Hutschiene 5HC-K	942x35x11			IL080516-F	1200	16,78
<b>Ankerschienen (Tiefe=22mm)</b>						
Ankerschiene im Einsatz, 2 Zählerbreiten	462x40x22			<b>IL900452</b>	<b>1200</b>	<b>11,51</b>
Ankerschiene im Einsatz, 3 Zählerbreiten	682x40x22			<b>IL900453</b>	<b>1200</b>	<b>15,38</b>
Ankerschiene im Einsatz, 4 Zählerbreiten	902x40x22			<b>IL900454</b>	<b>1200</b>	<b>19,36</b>
Ankerschiene im Einsatz, 5 Zählerbreiten	1102x40x22			<b>IL900455</b>	<b>1200</b>	<b>22,80</b>
<b>Tiefenschiene zur Verlängerung der Einsatzwange um 65mm (Tiefe=3,5mm)</b>						
Tiefenschiene	110x70x4			<b>IL900221-F</b>	<b>1200</b>	<b>10,11</b>
<b>Tragschienen-Bausatz für 60mm System (Tiefe=15mm)</b>						
Adapter für Tragschienen	26x30x248			<b>IL900304</b>	<b>1200</b>	<b>5,60</b>
Tragschiene Breite 2	460x25x15			<b>IL080220</b>	<b>1200</b>	<b>20,10</b>
Tragschiene Breite 3	680x25x15			<b>IL080320</b>	<b>1200</b>	<b>22,80</b>
Tragschiene Breite 4	900x25x15			<b>IL080420</b>	<b>1200</b>	<b>27,60</b>
Tragschiene Breite 5	1100x25x15			<b>IL080520</b>	<b>1200</b>	<b>35,30</b>
Tragschiene Vertikal	225x20x15			<b>IL080020</b>	<b>1200</b>	<b>15,10</b>

