


ELEKTROMECHANISCHE SCHÜTZE

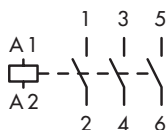
LEISTUNGSSCHÜTZE LA3 BAUGRÖSSE 150A–175A (AC3) / 75–90 kW



LA317503

Kontaktausführung

...A00



SCHRACK-INFO

- Schnellbefestigung
- Internationale Approbationen
- Daten nach EN 60 947

MOTORNENNLEISTUNG 400 V AC3/ HILFSKONTAKTE/SPULENSPANNUNG	ABM (BxHxT) mm	VPE	TYPE	GEWICHT (kg)	BESTELLNUMMER
75–90 kW/150-175A AC3, 230-250A AC1					
75 kW/-/220-240 V 50-60Hz, 220 V DC	110x170x162	1	K3-151 A00 230V	5,0	LA315003
90 kW/-/220-240 V 50-60Hz, 220 V DC	110x170x162	1	K3-176 A00 230V	5,0	LA317503

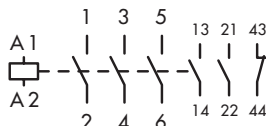
LEISTUNGSSCHÜTZE LA3 BAUGRÖSSE 210A–550A (AC3) / 110–300 kW



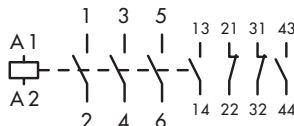
LA301503

Kontaktausführung

...A21



...A22



SCHRACK-INFO

- Internationale Approbationen
- Daten nach EN 60 947

MOTORNENNLEISTUNG 400 V AC3/ HILFSKONTAKTE/SPULENSPANNUNG	ABM (BxHxT) mm	VPE	TYPE	GEWICHT (kg)	BESTELLNUMMER
110–300 kW/210-550A AC3, 550-760A AC1					
110 kW/2 S, 1 Ö/230 V	175x202x190	1	K3-200 A21 230V	7,3	LA302006F
160 kW/2 S, 1 Ö/230 V	210x234x220	1	K3-315 A21 230V	12,8	LA303156F
250 kW/2 S, 2 Ö/230 V	220x233x225	1	K3-450 A22 230V	13,0	LA304503
300 kW/2 S, 2 Ö/230 V	220x258x225	1	K3-550 A22 230V	13,5	LA305503