

MD-W 200i schwarz

Bestellbezeichnung

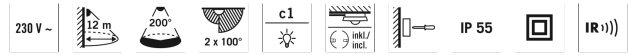
MD-W 200i schwarz

Artikelnummer

EM10041020

GTIN

4015120041020



Produktbeschreibung

- Bewegungsmelder mit 200° Erfassungsbereich im modernen Design
- Farbige Gestaltung durch Abdeckkappen im Zubehör
- 16 A Hochleistungsrelais (Wolfram-Vorlaufkontakt)
- Fest hinterlegtes Werksprogramm für eine sofortige Betriebsbereitschaft

Technische Daten

ALLGEMEIN	
Konformität	CE, RoHS, WEEE
Garantie	5 Jahre
BEFESTIGUNG	
Montageart	Aufbau
Montageort	Wand
GEHÄUSE	
Abmessungen	Höhe/Tiefe 55 mm, Ø 110 mm
Gewicht	290 g
Werkstoff	UV-stabilisiertes Polycarbonat
Schutzart	IP 55
Zulässige Umgebungstemperatur	-25 °C...+55 °C
Relative Luftfeuchte	5 - 95 %, nicht kondensierend
Farbe	schwarz, ähnlich RAL 9005
Anschluss	2,5 mm ² / 1,5 mm ²
ELEKTRISCHE AUSFÜHRUNG	
Schutzklasse	II
Nennspannung	230 V / 50 Hz
SENSORIK	
Leistungsaufnahme	0,3 W
Erfassungswinkel	200° (2 x 100° separat einstellbar)
Erfassungsreichweite quer	Ø 20 m
Erfassungsreichweite frontal	Ø 5 m
Erfassungsbereich	175 m ²
Reichweitenanpassung	mechanisch durch innenliegende Linsenabdeckung
Empf. Montagehöhe	2,5 m

Max. Montagehöhe	2,5 m
Lichtmessung	Mischlicht
Helligkeitswert	2 - 2000 lx
Anzahl Lichtkanäle	1
Anzahl Schaltkanäle	0
Slave-Eingang	nein
Anzahl der parallel schaltbaren Melder	8
Vollautomatik	ja
Halbautomatik	nein
Impulsfunktion	ja
Konstantlichtregelung	false
Schaltverzögerung von "dunkel zu hell" [s]	0 s
Schaltverzögerung von "hell zu dunkel" [s]	0 s
STEUERUNG	
Kanal 1	Beleuchtung
Schnittstelle	Schalten
Kontakt	Schließer/potenzialbehaftet
Schaltleistung Kanal 1	230 V/50 Hz, 16 A Relais, 2300 W/10 A (cos phi = 1), 1150 VA/5 A (cos phi = 0,5)
Einschaltstrom	800 A / 200 µs
Nachlaufzeit	ca. 15 Sek. - 16 Min.
Master-/Slave-Funktion	false
Konstantlichtregelung	false
Manuelles Übersteuern	nein

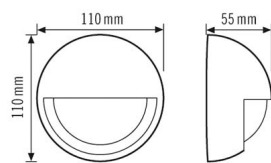
MD-W 200i schwarz

Bestellbezeichnung	Artikelnummer	GTIN
MD-W 200i schwarz	EM10041020	4015120041020

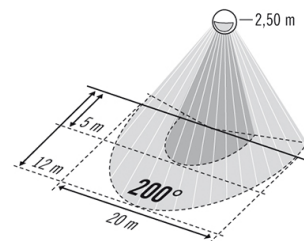
Zubehör

Produktbezeichnung	Artikelnummer	GTIN
MD-W Abdeckkappe weiss	EM10041099	4015120041099
MD-W Abdeckkappe schwarz	EM10041112	4015120041112
MD-W Abdeckkappe braun	EM10041105	4015120041105
MD-W Abdeckkappe Edelmet	EM10041129	4015120041129
ESY-Pen	EP10425356	4015120425356
Mobil-RCi-M	EM10016011	4015120016011

Masszeichnung

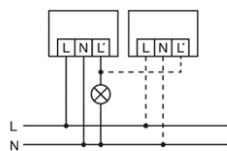


Erfassungsbereich

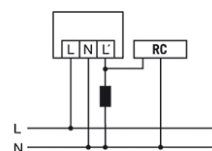


- Frontal zum Melder
- Gehbereich / Quer zum Melder

Schaltplan



Schaltplan



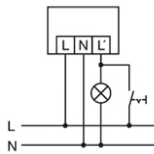
Standardbetrieb Parallelschaltung von max. 8 Geräten

Bei Schaltung von Induktivitäten (z. B. Relais, Schütze, Vorschaltgeräte) kann der Einsatz eines RC-Filters erforderlich sein.

MD-W 200i schwarz

Bestellbezeichnung	Artikelnummer	GTIN
MD-W 200i schwarz	EM10041020	4015120041020

Schaltplan



Standardbetrieb mit zusätzlicher Dauerlichtfunktion durch externen Schalter.