

Toolless Connection



IKBC1040



IKBC1100



IKBC2100

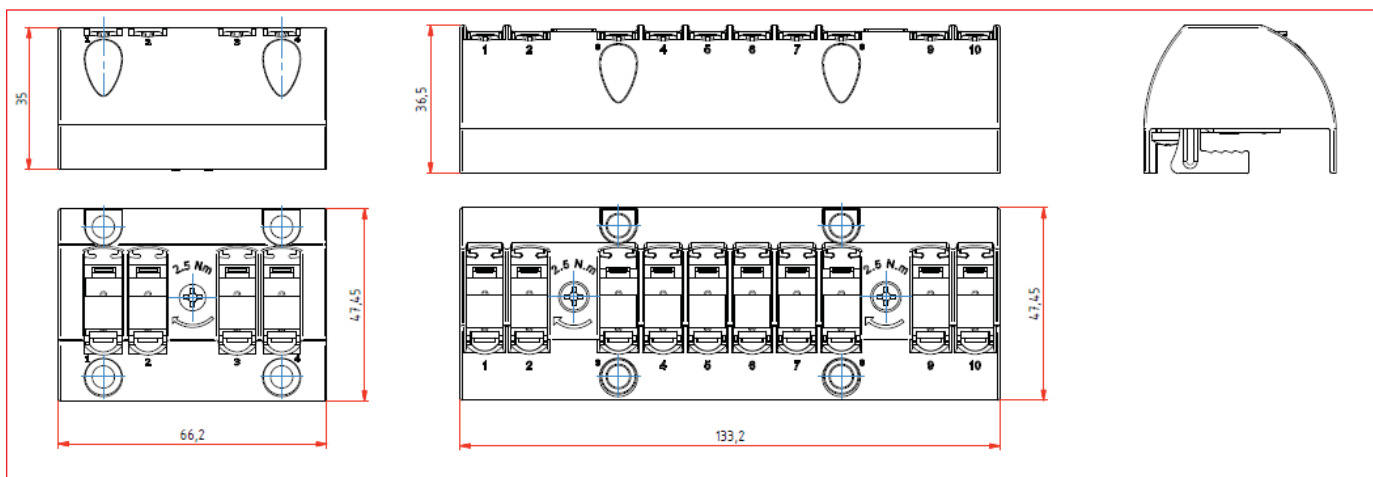


IKBC0001

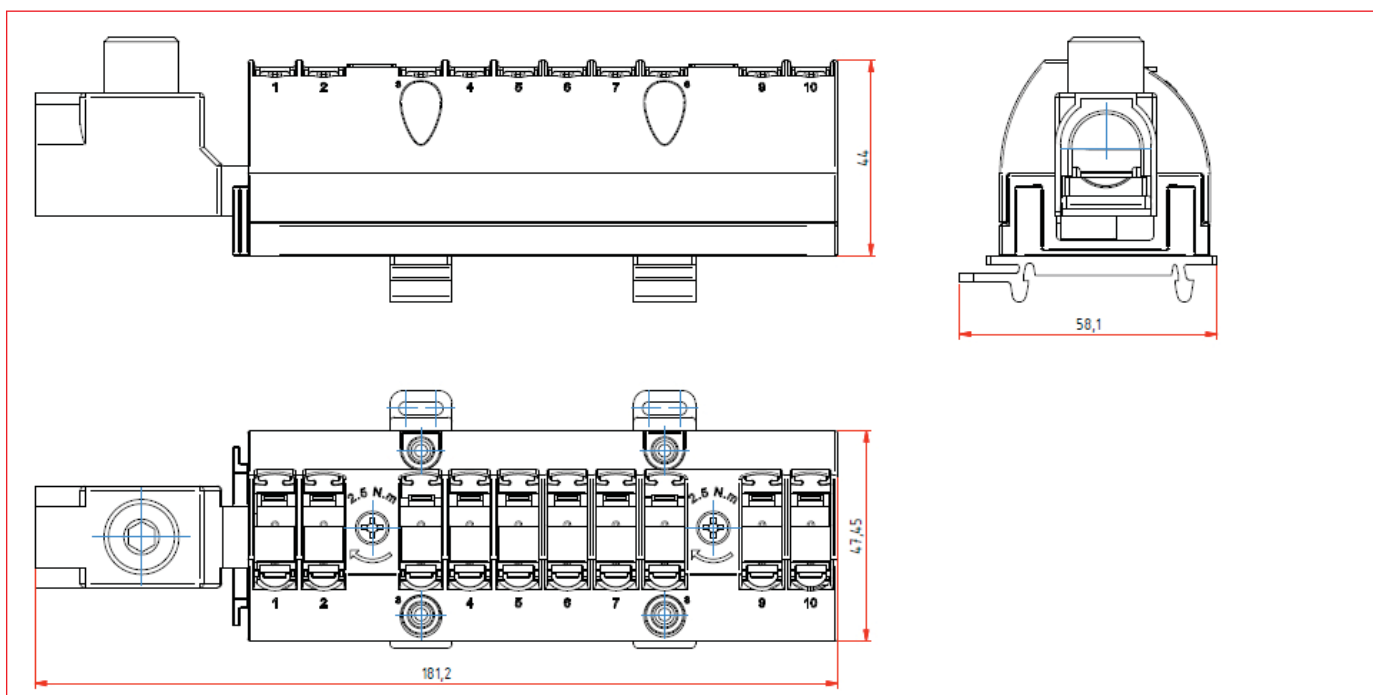
Schrack-Info

- Das bewährte System in kompakter 10-fach-Ausführung
- Montage auf Cu-Schiene (IKBC1100, IKBC1040)
- Montage auf DIN-Schiene 35 mm (IKBC2100)
- Bewährte Push-in Klemmtechnik
- Maximale Strombelastbarkeit 250 A, 50 A je Abgang
- Schutzklasse: IP20

Maßskizze







Maßskizze



Toolless Connection

Maximale Betriebsspannung:	1000 V AC, 1500 V DC
Maximale Strombelastbarkeit:	250 A, 50 A je Abgang
Abgänge	mehrdrahtig: flexibel mit Aderendhülse:
	10 x 1.5 mm ² – 10 mm ² (14 AWG – 8 AWG) 10 x 1.5 mm ² – 10 mm ² (14 AWG – 8 AWG)
Schutzklasse	IP20

BEZEICHNUNG	VERFÜGBAR	STORE	BEST. NR.
4-fach für Montage auf Cu-Schiene			IKBC1040
Plug grau			IKBC0001
Plug blau			IKBC0002
Plug grün			IKBC0003
Plug rot			IKBC0004
Hutschieneadapter			IKBCZ001
10-fach für Montage auf Cu-Schiene			IKBC1100
10-fach für Montage auf Hutschiene			IKBC2100