



CATV-Antennensteckdosen 5...1006 MHz

CATV antenna wall outlets 5...1006 MHz

basic-line

- ✓ -00 = Stichleitungsdose
- xx = Durchgangsdose
- ✓ Rückkanaltauglich 5...65 MHz
- ✓ Oberflächenveredelt
- ✓ Für alle gängigen Schalterprogramme
- ✓ -00 = terminal type
- xx = loop-through type
- ✓ Suitable for return path 5...65 MHz
- ✓ Surface treated
- ✓ For all German standardized covers and frames




Artikel Article	BSD 4-00	BSD 4-07	BSD 4-10	BSD 4-14	BSD 4-18	BSD 4-22
Artikelnummer Part No.	BSD00400	BSD00407	BSD00410	BSD00414	BSD00418	BSD00422
Verpackungseinheit Packing unit	10					
						
Auskopplungsart Tap method	Verteiler Ferrite splitter		Doppelrichtkoppler double directional coupler			
Frequenzbereich Frequency range	5...1006 MHz					
Durchgangsdämpfung Through loss	Stichdose terminal type	3,9...6,7 dB	3,5...5,2 dB	1,5...2,8 dB	1,0...1,8 dB	0,9...1,7 dB
Frequenzbereich TV1-Anschluss Frequency range TV1 connector	5...1006 MHz					
Anschlussdämpfung TV1-Anschluss Tap loss TV1 connector	3,5 dB ±1 dB	7 dB ±1 dB	10 dB ±1 dB	14 dB ±1 dB	18 dB ±1 dB	22 dB ±1 dB
Frequenzbereich TV2-/Radio-Anschluss Frequency range TV2/radio connector	5...1006 MHz					
Anschlussdämpfung TV2-/Radio-Anschluss Tap loss TV2/radio connector	3,5 dB ±1 dB	8 dB ±1 dB	10 dB ±1 dB	14 dB ±1 dB	18 dB ±1 dB	22 dB ±1 dB
Entkopplung intern Isolation internal	≥ 20 dB	≥ 25 dB	≥ 30 dB	≥ 40 dB	≥ 40 dB	≥ 40 dB
Entkopplung zwischen zwei Dosen Isolation between two outlets	-	≥ 30 dB	≥ 40 dB	≥ 40 dB	≥ 40 dB	≥ 40 dB
Maße (B × H × T) ca. Dimensions (W × H × D) appr.	70 × 66 × 32 mm					

Geeignetes Zubehör siehe Seite 133
Appropriate accessories see page 133



Abschlusswiderstand, 75 Ohm TZU 3-00
Terminating resistor, 75 ohm TZU 3-00



Aufputzrahmen TZU 1-xx
Surface frame TZU 1-xx



Abdeckung TZU 2-xx
Cover plate TZU 2-xx

