

Steigleitungsklemmen unisoliert

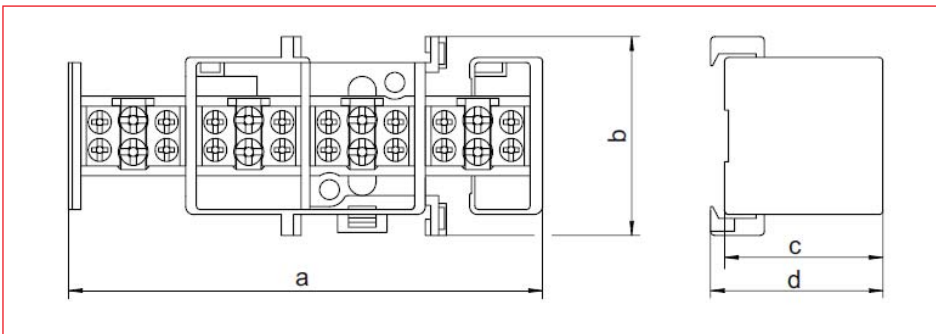


SI022XXXXX

Schrack-Info

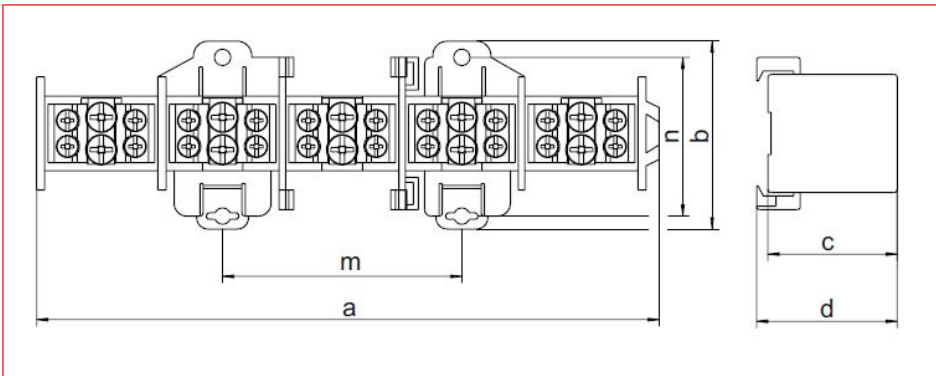
- Typ A, offene Klemmstellen - können mit Abdeckprofil berührungsgeschützt werden (nur für Ausführung 25 mm² und 35 mm²)
- Mit Schnappbefestigung für waagrechte und senkrechte Montage (wenn nicht anders angegeben)
- Nach VDE 0606 (bis 70 mm²), Bemessungsspannung AC 500 V
- 25 mm² - Zugang 2x25 mm²: Schraube M6, Md 3 Nm, Abgang 16 mm² beidseitig: Schraube M5, Md 3 Nm
- 35 mm² - Zugang 2x35 mm²: Schraube M8, Md 4 Nm, Abgang 25 mm² oder 35 mm²: Schraube M6, Md 3 Nm
- 70 mm² - Zugang 2x70 mm²: Schraube M8, Md 12 Nm, Abgang 50 mm²: Schraube M8, Md 4 Nm
- 150 mm² - Zugang 2x150 mm²: Schraube M12, Md 20 Nm, Abgang 50 mm²: Schraube M8, Md 4 Nm

Maßskizze SI0222xx, SI0223xx



Artikelnummer	a [mm]	b [mm]	c [mm]	d [mm]
SI022250--	32,5	50	40	46
SI022270--	62	50	40	46
SI022300--	62	50	40	46
SI022310--	121	50	40	46
SI022320--	121	50	40	46
SI022330--	121	50	40	46
SI022340--	150,5	50	40	46
SI022350--	150,5	50	40	46
SI022370--	150,5	50	40	46
SI022380--	150,5	50	40	46

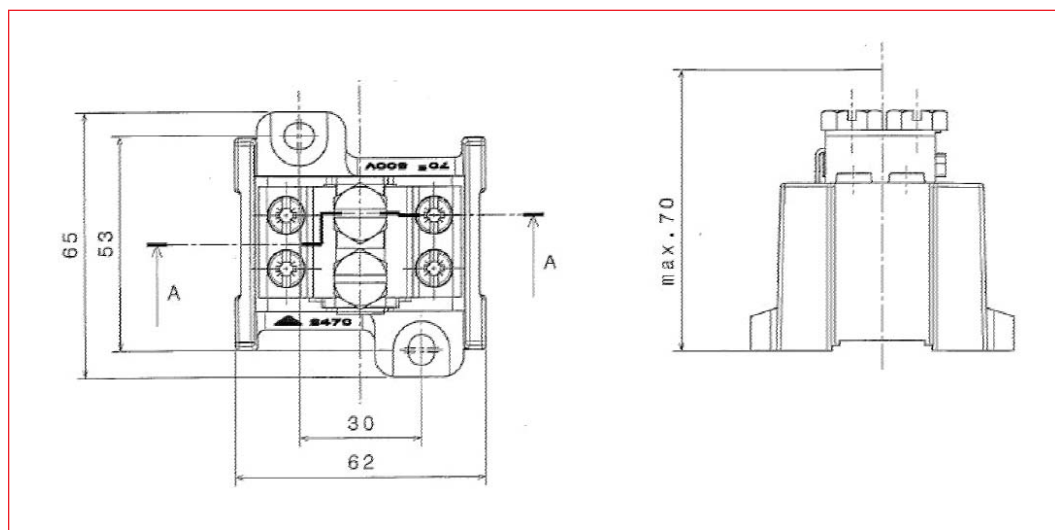
Maßskizze SI0224xx, SI025xxx



Artikelnummer	a [mm]	b [mm]	c [mm]	d [mm]	m [mm]	n [mm]
25mm ² Abgang						
SI022420--	40	44	40	44		
SI022430--	40	44	40	44		
SI022440--	77	44	40	44		
SI022460--	77	44	40	44		
SI025050--	154,5	60	40	46	74	48
35mm ² Abgang						
SI025380--	192	60	40	46	74	48
SI025440--	192	60	40	46	74	48
SI025210--	40	44	40	44		
SI025260--	40	44	40	44		
SI025170--	154,5	60	40	46	74	48








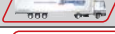









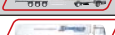












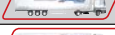
















Steigleitungsklemmen unisoliert

Maßskizze



	25mm ²	35mm ²	70mm ²
Vorschriften:	VDE Zulassung nach DIN VDE 0603-2		
Nennspannung:	500 V AC		
Strombelastbarkeit:	80 A	100 A	160 A
Anschlussquerschnitte:			
Schraube:	25mm ² Kreuzschlitzschraube +/- PZ2	35mm ² Kreuzschlitzschraube +/- PZ3	50mm ² / 70mm ² M8 x 30, Sechskant SW13 / Schlitz
Anzugsdrehmoment:	-	-	12 Nm
Abisolierlänge:	17 mm	18 mm	29 mm
Kreuzschlitzschraube:	16mm ² +/- PZ2	25mm ² / 35mm ² +/- PZ3	35mm ² / 50mm ² M8 x 14, Kreuzschlitzschraube +/- PZ2
Anzugsdrehmoment:	-	-	4 Nm
Abisolierlänge:	15 mm	16 mm	26 mm
Werkstoffe:			
Klemmkörper:	Messing (CuZn39Pb2), blank		
Gehäuse:	PC		
Schrauben:	Stahl, Zn dickschichtpassiviert		
Drahtschutzbügel	-	-	Stahl, Zn dickschichtpassiviert

Steigleitungsklemmen unisoliert

BEZEICHNUNG	VERFÜGBAR	STORE	BEST. NR.
25mm²			
1-polig, 1 Einsatz mit 12 Abgängen 16mm ²			SI022010
1-polig, 1 Einsatz mit 2 Abgängen 16mm ²			SI022250
1-polig, 1 Einsatz mit 6 Abgängen 16mm ²			SI022270
2-polig, 2 Einsätze mit je 4 Abgängen, 16mm ²			SI022300
2-polig, 3 Einsätze mit je 2 Abgängen, 16mm ²			SI022320
4-polig, 3 Einsätze mit je 2 Abgängen, 16mm ² , 1 Einsatz mit 6 Abgängen, 16mm ²			SI022340
4-polig, 3 Einsätze mit je 4 Abgängen, 16mm ² , 1 Einsatz mit 6 Abgängen, 16mm ²			SI022350
4-polig, 3 Einsätze mit je 4 Abgängen, 16mm ² , 1 Einsatz mit 12 Abgängen, 16mm ²			SI022370
4-polig, 4 Einsätze mit je 2 Abgängen, 16mm ²			SI022310
4-polig, 5 Einsätze mit je 4 Abgängen, 16mm ²			SI022330
5-polig, 5 Einsätze mit je 2 Abgängen, 16mm ²			SI022380
1-polig, 2 Einsätze mit 2 Abgängen 35mm ²			SI022280
1-polig, 1 Einsatz mit 4 Abgängen 25mm ²			SI022260
35mm²			
1-polig, 1 Einsatz mit 2 Abgängen 25mm ²			SI022420
1-polig, 1 Einsatz mit 2 Abgängen 35mm ²			SI025210
1-polig, 1 Einsatz mit 4 Abgängen 35mm ²			SI025260
1-polig, 1 Einsatz mit 4 Abgängen 25mm ²			SI022430
2-polig, 2 Einsätze mit je 4 Abgängen 25mm ²			SI022460
2-polig, 2 Einsätze mit je 2 Abgängen 25mm ²			SI022440
4-polig, 3 Einsätze mit je 2 Abgängen, 1 Einsatz mit 6 Abgängen 25mm ²			SI025440
4-polig, 4 Einsätze mit je 2 Abgängen, 35mm ²			SI025170
5-polig, 5 Einsätze mit je 2 Abgängen, 25mm ²			SI025050
5-polig, 5 Einsatz mit je 2 Abgängen 25mm ²			SI025380
70mm²			
1-polig, 1 Einsatz mit 2 Abgängen 50mm ² , schraubbefestigt			SI022160
1-polig, 1 Einsatz mit 4 Abgängen 50mm ² , schraubbefestigt			SI022170
1-polig, 1 Einsatz mit 2 Abgängen 50mm ² , schnappbar			SI022470
1 Einsatz mit 4 Abgängen 50mm ² , schnappbar			SI022480
Abdeckung Länge 1m			SI784910