

Modul 2000 - Tragschienen




Hutschiene IL080201-F



Hutschiene hoch IL080205-F



C-Schiene IL080302-F



SHC-Schiene IL080506-F



Alu H/C Schiene IL080307




Alu-Schiene kurz IL080317



Stahl H/C Schiene IL080416-F



Ankerschiene IL900453



Tiefenschiene IL900221-F

Schrack-Info

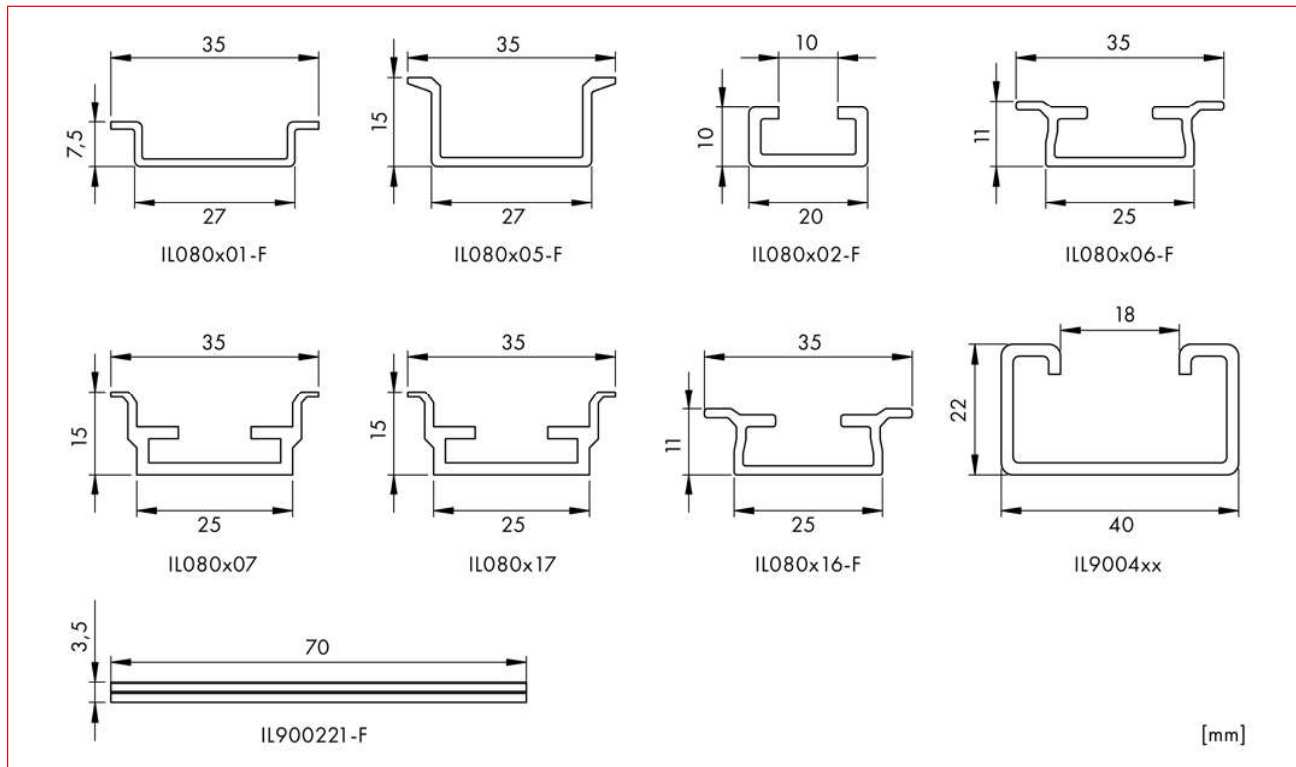
- Tragschienen für die jeweilige Zählerplatzbreite abgelängt und vorgebohrt
- Mit Anschlag bei Montage der Schaltgeräte
- Alu H/C Schienen IL080x07 sind die Standardschienen bei den Gerätereihe (Aluminium Normprofil)
- Tiefenschiene IL900221-F zur Verlängerung der Einsatzzwange um 65mm



Mobil Code











Modul 2000 - Tragschienen

Maßskizze (mm)



BEZEICHNUNG	BxHxT mm	VERFÜGBAR	STORE	BEST. NR.	PREG	UVP
Hutschienen (Tiefe=7mm)						
Hutschiene 1H	254x35x7			IL080101-F	1200	4,36
Hutschiene 2H	462x35x7			IL080201-F	1200	4,85
Hutschiene 3H	682x35x7			IL080301-F	1200	6,48
Hutschiene 4H	902x35x7			IL080401-F	1200	8,18
Hutschiene 5H	1102x35x7			IL080501-F	1200	8,18
Hutschienen hoch (Tiefe=15mm)						
Hutschiene 1HH	254x35x15			IL080105-F	1200	5,59
Hutschiene 2HH	462x35x15			IL080205-F	1200	6,48
Hutschiene 3HH	682x35x15			IL080305-F	1200	9,63
Hutschiene 4HH	902x35x15			IL080405-F	1200	12,62
C-Schienen (Tiefe=9mm)						
C-Schiene 1C	254x21x9			IL080102-F	1200	2,84
C-Schiene 2C	462x21x9			IL080202-F	1200	3,56
C-Schiene 3C	682x21x9			IL080302-F	1200	6,41
C-Schiene 4C	902x21x9			IL080402-F	1200	6,31
C-Schiene 5C	1102x21x9			IL080502-F	1200	11,27
SHC-Schienen (Tiefe=11mm)						
SHC-Schiene 1H/C	254x35x11			IL080106-F	1200	9,17
SHC-Schiene 2H/C	462x35x11			IL080206-F	1200	11,21
SHC-Schiene 3H/C	682x35x11			IL080306-F	1200	13,27
SHC-Schiene 4H/C	902x35x11			IL080406-F	1200	16,01
SHC-Schiene 5H/C	1102x35x11			IL080506-F	1200	19,22
Alu H/C Schienen (Tiefe=15mm)						
Alu H/C Schiene 1H/C	254x35x15			IL080107	1200	8,18
Alu H/C Schiene 2H/C	462x35x15			IL080207	1200	8,76
Alu H/C Schiene 3H/C	682x35x15			IL080307	1200	10,91
Alu H/C Schiene 4H/C	902x35x15			IL080407	1200	12,98

Modul 2000 - Tragschienen

BEZEICHNUNG	BxHxT mm	VERFÜGBAR	STORE	BEST. NR.	PREG	UVP
Alu H/C Schienen (Tiefe=15mm)						
Alu H/C Schiene 5H/C	1102x35x15			IL080507	1200	14,20
Alu-Schienen kurz für Verdrahtungskanäle (Tiefe=15mm)						
Alu-Schiene kurz 2H	302x35x15			IL080217	1200	9,93
Alu-Schiene kurz 3H	522x35x15			IL080317	1200	12,50
Alu-Schiene kurz 4H	742x35x15			IL080417	1200	15,02
Alu-Schiene kurz 5H	942x35x15			IL080517	1200	20,10
Stahl H/C Schienen (Tiefe=11mm)						
Hutschiene 4HC-K	742x35x11			IL080416-F	1200	12,62
Hutschiene 5HC-K	942x35x11			IL080516-F	1200	16,78
Ankerschienen (Tiefe=22mm)						
Ankerschiene im Einsatz, 2 Zählerbreiten	462x40x22			IL900452	1200	11,51
Ankerschiene im Einsatz, 3 Zählerbreiten	682x40x22			IL900453	1200	15,38
Ankerschiene im Einsatz, 4 Zählerbreiten	902x40x22			IL900454	1200	19,36
Ankerschiene im Einsatz, 5 Zählerbreiten	1102x40x22			IL900455	1200	22,80
Tiefenschiene zur Verlängerung der Einsatzwange um 65mm (Tiefe=3,5mm)						
Tiefenschiene	110x70x4			IL900221-F	1200	10,11