

MD/PD 180 Slave

Bestellbezeichnung

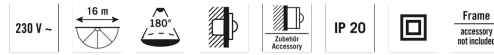
MD/PD 180 Slave

Artikelnummer

EM10410024

GTIN

4015120410024



Produktbeschreibung

- "Slave"-Melder zur Erweiterung des Erfassungsbereiches eines "Master"-Melders MD 180i/R oder PD 180i/R mit 180° Erfassungsbereich für die Wandmontage
- Reichweite von bis zu 16 m für eine kostengünstige Systemerweiterung mit bis zu 6 weiteren Nebenstellen

Technische Daten

ALLGEMEIN	
Konformität	CE, RoHS, WEEE
Garantie	3 Jahre
BEFESTIGUNG	
Montageart	Einbau
Montageort	Wand
Einbaumaß	Einbautiefe: 34 mm, Ø 60 mm
GEHÄUSE	
Abmessungen	Länge 70 mm x Breite 70 mm x Höhe/Tiefe 29 mm
Gewicht	72 g
Werkstoff	UV-stabilisiertes Polycarbonat
Schutzart	IP 20, IP 44 je nach Abdeckung (separat bestellen)
Zulässige Umgebungstemperatur	0 °C...+50 °C
Relative Luftfeuchte	5 - 95 %, nicht kondensierend
Farbe	opal-matt
Anschluss	2,5 mm ² / 1,5 mm ²
ELEKTRISCHE AUSFÜHRUNG	
Schutzklasse	II
Nennspannung	230 V / 50 Hz
SENSORIK	
Leistungsaufnahme	0,4 W
Erfassungswinkel	180° horizontal, 60° vertikal
Erfassungsreichweite quer	Ø 16 m

Erfassungsreichweite frontal	Ø 6 m
Erfassungsreichweite Präsenzbereich	Ø 8 m
Erfassungsbereich	101 m ²
Empf. Montagehöhe	1,1 m
Max. Montagehöhe	2,2 m
Lichtmessung	Mischlicht
Anzahl Schaltkanäle	0
Slave-Eingang	nein
Vollautomatik	ja
Halbautomatik	nein
Impulsfunktion	ja
Konstantlichtregelung	false
Schaltverzögerung von "dunkel zu hell" [s]	0 s
Schaltverzögerung von "hell zu dunkel" [s]	0 s
STEUERUNG	
Kanal 1	Präsenz
Schnittstelle	nicht relevant
Kontakt	Bus-System
Nachlaufzeit	nicht relevant
Master-/Slave-Funktion	true
Konstantlichtregelung	false
Manuelles Übersteuern	nein

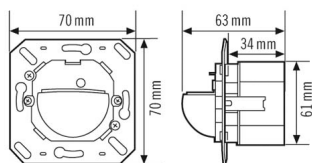
MD/PD 180 Slave

Bestellbezeichnung	Artikelnummer	GTIN
MD/PD 180 Slave	EM10410024	4015120410024

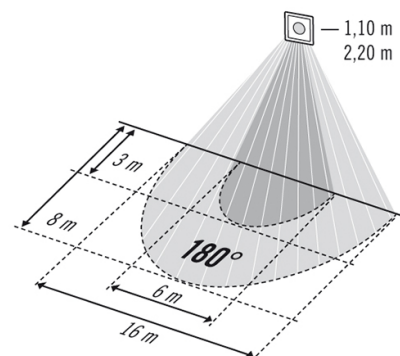
Zubehör

Produktbezeichnung	Artikelnummer	GTIN
MD 180i/R	EM10055010	4015120055010
PD 180i/R	EM10410017	4015120410017
Abdeckung IP 20 RAL 9010	EM10055102	4015120055102
Abdeckung IP 20 RAL 9016	EM10055119	4015120055119
Abdeckung IP 20 RAL 1013	EM10055126	4015120055126
Abdeckung IP 20 RAL 7021	EM10055133	4015120055133
Abdeckung IP 20 Edlst.Op	EM10055140	4015120055140
Abdeckung IP 44	EM10055157	4015120055157
Aufputzdose IP 20/IP 44	EM10055164	4015120055164
Abdeckung IP 20-SKK	EM10055270	4015120055270
Abdeckung IP 20-SKJ	EM10055287	4015120055287
Abdeckung IP 20-EXX	EM10055294	4015120055294
Abdeckung IP20-BS1 polar	EP10427107	4015120427107
Abdeckung IP20-BS1 weiß	EP10427114	4015120427114
Abdeckung IP20-BM2 polar	EP10427121	4015120427121
Abdeckung IP20-BM2 weiß	EP10427138	4015120427138
Abdeckung IP20-BJSI weiß	EP10427145	4015120427145
Abdeckung IP20-BJSI creme	EP10427152	4015120427152
Abdeckung IP20-G55 weiß	EP10427169	4015120427169
Abdeckung IP20-G55 creme	EP10427176	4015120427176

Masszeichnung



Erfassungsbereich



* Frontal zum Melder
 ■ Gehbereich / Quer zum Melder