


**MONTAGEANLEITUNG: Datendose HSEDG2UW6R**  
**INSTRUCTION SHEET: Data Outlet HSEDG2UW6R**

**Bestandteile / Parts**




**Zentralplatte 50x50mm RAL9010 mit Beschriftungsfeld und Fenster.**

Central plate RAL9010 50x50mm with paper and window.



**Einfachrahmen 80x80mm RAL9010.**

Frame 80x80mm RAL9010.




**Datendose 2xRJ45 geschirmt 10GB Klasse E<sub>6</sub>.**

Data Outlet 2xRJ45 shielded 10GB Class E<sub>6</sub>.




**Deckel mit 2 Schrauben.**

Cover with 2 screws.




**Kabelmantel entfernen, 50mm.**

Strip outer cable sheath, 50mm.



**Gesamtschirm vorbereiten.**

Prepare outer cable shield.




**Farbcode (A/B) wählen.**

Choose color code (A/B).


T568B		Pair-Nr.
RJ45-PIN	Farbe der Ader (Colour-code)	
8	Braun(Brown)	4
7	Weiss-Braun(White-Brown)	
6	Grün(Green)	3
3	Weiss Grün(White-Green)	
5	Weiss-Blau(White-Blue)	2
4	Blau(Blue)	
2	Orange(Orange)	1
1	Weiss-Orange(White-Orange)	

T568A		Pair-Nr.
RJ45-PIN	Farbe der Ader (Colour-code)	
8	Braun(Brown)	4
7	Weiss-Braun(White-Brown)	
6	Orange(Orange)	3
3	Weiss-Orange(White-Orange)	
5	Weiss-Blau(White-Blue)	2
4	Blau(Blue)	
2	Grün(Green)	1
1	Weiss Grün(White-Green)	



**Paarschirm bis zur Schneidklemme. Adern mit LSA-Werkzeug HKRONELSA aufschalten.**

Pair shield up to the cutting clamp. Terminate the wires with LSA-tool HKRONELSA.



**Schirm an Schelle fixieren.**

Tighten shield on clamp.




**Rückseitigen Deckel anschrauben.**

Fix rear cover.

**MONTAGEANLEITUNG: Datendose HSEDG2UW6R**  
**INSTRUCTION SHEET: Data Outlet HSEDG2UW6R**



**Einfachrahmen, Datendose und Zentralplatte befestigen.**  
Fasten frame, data outlet and central plate.



**Optional: Aufputzrahmen HSEAP842WF. Schraubenset HSEDZBES nötig zur Montage des Aufputzrahmens.**

Optional: Wallmount box HSEAP842WF. Set of screws HSEDZBES is required for mounting the wallmount box.

**DATENDOSE / DATA OUTLET**

BEZEICHNUNG / DESCRIPTION	BESTELLNUMMER / ORDER NO.
Datendose 2xRJ45 geschirmt 10GB Klasse E <sub>s</sub> , UAE, 80x80mm, RAL9010	
Data Outlet 2xRJ45 shielded 10GB Class E <sub>s</sub> , UAE, 80x80mm, RAL9010	HSEDG2UW6R

**AUFPUTZRAHMEN / WALLMOUNT BOX**

BEZEICHNUNG / DESCRIPTION	BESTELLNUMMER / ORDER NO.
Aufputz-Rahmen, B80xH40xT80mm, RAL9010	
Wallmount Box, W80xH40xD80mm, RAL9010	HSEAP842WF
Beschriftungsfeld und Schraubenset	
Paper, window and screws	HSEDZBES--

**WERKZEUGE / TOOLS**

BEZEICHNUNG / DESCRIPTION	BESTELLNUMMER / ORDER NO.
LSA Auflegewerkzeug mit Sensor, grau	
LSA Crimping tool with sensor, grey	HKRONELSA-
Seitenschneider, watenfrei, Draht bis 1,3mm Durchmesser	
Side cutter flat for wire up to 1.3mm diameter	HTOOL00002
Abisolierwerkzeug für Mantel und Folie von Installationskabeln	
Cable Stripper for Jacket and Foil of Installationcables	HTOOL00005