

PD-C 360i/8 MIC

Bestellbezeichnung

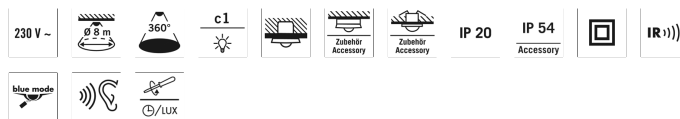
PD-C 360i/8 MIC weiß

Artikelnummer

EP10425882

GTIN

4015120425882



Produktbeschreibung

- Präsenzmelder mit 360° Erfassungsbereich für die Deckenmontage
- Reichweite von bis zu 8 m im Durchmesser bei einer empfohlenen Montagehöhe von 3 m (maximale Montagehöhe 5 m)
- Integrierter Akustiksensoren für den optimalen Einsatz in unübersichtlichen und verwinkelten Räumen
- 16 A Hochleistungsrelais (Wolfram-Vorlaufkontakt)
- Fest hinterlegtes Werksprogramm für eine sofortige Betriebsbereitschaft

Technische Daten

ALLGEMEIN	
Besondere Produktfunktionen	Akustiksensoren
Konformität	CE, RoHS, WEEE
Garantie	5 Jahre
BEFESTIGUNG	
Montageart	Einbau
Montageort	Decke
Einbaumaß	Einbautiefe: 24 mm, Ø 60 mm
GEHÄUSE	
Abmessungen	Höhe/Tiefe 38 mm, Ø 108 mm
Gewicht	260 g
Werkstoff	UV-stabilisiertes Polycarbonat
Schutzart	IP 20 als Unterputz-Version, IP 20/IP 54 mit Aufputzdose (separat bestellen), IP 20 als Deckeneinbau-Version (Einbau-Set separat bestellen)
Zulässige Umgebungstemperatur	-25 °C...+50 °C
Relative Luftfeuchte	5 - 93 %, nicht kondensierend
Farbe	weiß, ähnlich RAL 9010
Anschluss	2,5 mm ² / 1,5 mm ²
ELEKTRISCHE AUSFÜHRUNG	
Schutzklasse	II
Nennspannung	230 V / 50 Hz
SENSORIK	
Leistungsaufnahme	0,3 W
Erfassungswinkel	360°
Erfassungsbereich quer	Ø 8 m
Erfassungsbereich frontal	Ø 6 m

Erfassungsbereich Präsenzbereich	Ø 4 m
Erfassungsbereich	50 m ²
Empf. Montagehöhe	3 m
Max. Montagehöhe	5 m
Lichtmessung	Mischlicht
Helligkeitswert	5 - 2000 lx
Anzahl Lichtkanäle	1
Anzahl Schaltkanäle	0
Slave-Eingang	ja
Max. Anzahl Slave-Melder	10
Vollautomatik	ja
Halbautomatik	ja
Impulsfunktion	ja
Konstantlichtregelung	false
Schaltverzögerung von "dunkel zu hell" [s]	300 s
Schaltverzögerung von "hell zu dunkel" [s]	30 s
STEUERUNG	
Kanal 1	Beleuchtung
Schnittstelle	Schalten
Kontakt	Schließer/potenzialbehaftet
Schaltleistung Kanal 1	230 V/50 Hz, 16 A Relais, 2300 W/10 A (cos phi = 1), 1150 VA/5 A (cos phi = 0,5)
Einschaltstrom	800 A / 200 µs
Nachlaufzeit	Impuls/ca. 1 Min. - 30 Min.
Master-/Slave-Funktion	true
Konstantlichtregelung	false

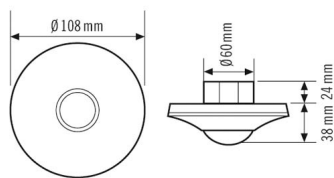
PD-C 360i/8 MIC

Bestellbezeichnung	Artikelnummer	GTIN
PD-C 360i/8 MIC weiß	EP10425882	4015120425882
Manuelles Übersteuern	ja	

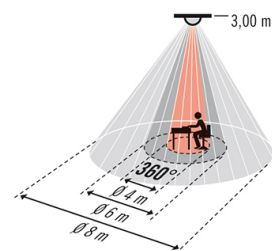
Zubehör

Produktbezeichnung	Artikelnummer	GTIN
PD-C 360/8 Slave	EP10055379	4015120055379
PD-C 360/24 Slave	EP10055386	4015120055386
PD-C 360i/32 Slave	EP10427770	4015120427770
ESY-Pen	EP10425356	4015120425356
Mobil-PDi/MDi	EM10425509	4015120425509
Mobil-PDi/MDi-universal	EP10433993	4015120433993
Mobil-PDi/User	EM10425547	4015120425547
Aufputzdose-C IP20 weiß	EP10425370	4015120425370
Aufputzdose-C IP20 silber	EP10425387	4015120425387
Aufputzdose-C IP54 weiß	EP10425905	4015120425905
Aufputzdose-C IP54 silber	EP10425912	4015120425912
Deckeneinbau-Set-C	EP10425929	4015120425929
Abdeck-Set-C360/8	EP10425936	4015120425936
Schutzkorb 165/70	EM10425615	4015120425615
Schutzkorb 180/90	EM10425608	4015120425608
RC-Filter/Löschglied	EP10426988	4015120426988

Masszeichnung



Erfassungsbereich

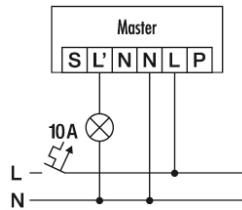


- Arbeitsbereich ca. Ø 4 m
- Frontal zum Melder ca. Ø 6 m
- Gehbereich / Quer zum Melder ca. Ø 8 m

PD-C 360i/8 MIC

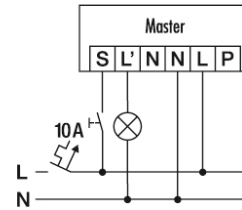
Bestellbezeichnung	Artikelnummer	GTIN
PD-C 360i/8 MIC weiß	EP10425882	4015120425882

Schaltplan



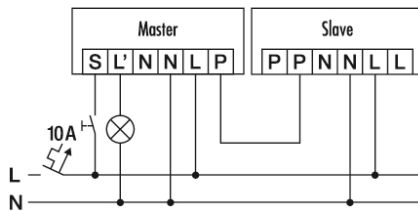
Standardbetrieb

Schaltplan



Standardbetrieb mit zusätzlicher Ansteuerung durch Schlieftaster. Bei Bedarf kann das Licht durch den Taster manuell ein- bzw. ausgeschaltet werden.

Schaltplan



Master-Slave-Schaltung:
 Das Mater-Gerät schaltet angeschlossene Verbraucher je nach eingestellten Parametern.
 Die Slave-Geräte dienen nur der Präsenzerfassung und geben bei erkannter Bewegung einen Impuls an das Master-Gerät.
 Achtung: Es können max. 10 Slave-Geräte an ein Master-Gerät angeschlossen werden.