

PD-C 360i/32 DUO DALI

Artikelnummer **GTIN**
 EP10427787 4015120427787



Ø 32 m	360°	DALI	IP20	2 CH	2 CH
--------	------	------	------	------	------

Produktbeschreibung

- Präsenzmelder mit **360° Erfassungsbereich** für die Deckenmontage
- **Reichweite von bis zu 32 m** im Durchmesser bei einer empfohlenen Montagehöhe von 3 m
- Automatische Lichtsteuerung von DALI oder DALI-2 Betriebsgeräten auf ein **konstantes Helligkeitsniveau** in Abhängigkeit von Anwesenheit und Tageslicht

Bietet besondere Produktfunktionen wie:

- Präsenz- und tageslichtabhängige Konstantlichtregelung
- Einfaches Parametrieren, Fernsteuern und Dokumentieren mit ESY-Pen und ESY-App
- Broadcast Ansteuerung von DALI- und DALI-2-Betriebsgeräten



Technische Daten

ALLGEMEIN

Gerätekategorie	Decken-Präsenzmelder
Produktthinweis	Montageort: Sicherheitsabstand von 5 m zu Funkantennen (z.B. WiFi-Zugangspunkten) einhalten.
Lieferumfang	inklusive Linienmaske
Benutzerschnittstelle	IR-Fernbedienung mit "blue mode" Technologie
Fernbedienbar	✓
Konformität	CE, EAC, RoHS, WEEE
Garantie	5 Jahre

BEFESTIGUNG

Montageort	Unterputz / Gerätedose Ø 68 mm
Montageort	Decke
Einbaumaß	Einbautiefe: 24 mm, Ø 60 mm
Anschlussart	Steckklemme
Anschließer Leiterquerschnitt	1.5 - 2.5 mm ²

GEHÄUSE

Abmessungen	Höhe/Tiefe 70 mm, Ø 108 mm
Gewicht	140 g
Werkstoff	UV-stabilisiertes Polycarbonat
Schutzart	IP20
Schutzart mit Zubehör	IP54 mit Aufputzdose (separat bestellen)
Zulässige Umgebungstemperatur	-25 °C...+50 °C
Relative Luftfeuchte	5 - 93 %, nicht kondensierend
Farbe	weiß, ähnlich RAL 9010

ELEKTRISCHE AUSFÜHRUNG

Steuerungssystem	DALI
Schutzklasse	II

Nennspannung	230 V - / 50 Hz
Ausgangsstrom	100 mA
Leistungsaufnahme	0.6 W
Standby-Verbrauch	< 0,6 W

SENSORIK

Erfassungswinkel	360°
Erfassungsbereich quer	Ø 32 m
Erfassungsbereich frontal	Ø 11 m
Erfassungsbereich Präsenzbereich	Ø 8 m
Erfassungsbereich	bis zu 805 m ²
Reichweitenanpassung	mechanisch durch beiliegende zuschneidbare Linienmaske
Empf. Montagehöhe	3 m
Max. Montagehöhe	5 m
Lichtmessung	Mischlicht
Helligkeitswert	100 - 2000 lx

KANÄLE (BELEUCHTUNG / HLK)

Anzahl Lichtkanäle	2
Anzahl HLK-Kanäle	2
Tastereingang Beleuchtung	2
Tastereingang HLK	-
Slave-Eingang	✓
Modus	Halbautomatik, Vollautomatik
Konstantlichtregelung	✓
Sensitivität parametrierbar	✓
Kanal	C1 Beleuchtung
Funktion	Schalten, Regeln, Dimmen, Broadcast

PD-C 360i/32 DUO DALI

Artikelnummer	GTIN
EP10427787	4015120427787

Schaltkontakt	Bus-System, 50 mA, max. 25 Betriebsgeräte
Tastereingang	✓
Impulsfunktion	-
Nachlaufzeit	60 s...240 min (in Stufen einstellbar)
Orientierungslicht	10 - 50 % Lichtleistung
Nachlaufzeit Orientierungslicht	60 s...240 min
Kanal	C2 Beleuchtung
Funktion	Schalten, Regeln, Dimmen, Broadcast
Schaltkontakt	Bus-System, 50 mA, max. 25 Betriebsgeräte
Tastereingang	✓
Nachlaufzeit	60 s...240 min (in Stufen einstellbar)
Orientierungslicht	10 - 50 % Lichtleistung
Nachlaufzeit Orientierungslicht	60 s...240 min

Kanal	C3 mit Zubehör (ACTUATOR FULL AUTO C3 DALI)
Funktion	Schalten
Schaltleistung	10 A (12 V DC / 230 V AC)
Schaltkontakt	Schließer / potenzialfrei
Tastereingang	✓
Nachlaufzeit	60 s...120 min (in Stufen einstellbar)
Kanal	C4 mit Zubehör (ACTUATOR SEMI AUTO C4 DALI)
Funktion	Schalten
Schaltleistung	10 A (12 V DC / 230 V AC)
Schaltkontakt	Schließer / potenzialfrei
Tastereingang	✓
Nachlaufzeit	60 s...120 min (in Stufen einstellbar)

Werkseinstellungen

ALLGEMEIN	
Sensitivität	100 %
Lichtleistung Nachleuchten	10 %
Dauer Nachleuchten	1 min
Orientierungslicht EIN	-
Orientierungslicht helligkeitsabhängig	✓
Orientierungslicht Schaltschwelle	500 lx
Regeldifferenz (%)	0 %
Einschaltwert Lichtleistung	10 %
KANÄLE (BELEUCHTUNG / HLK)	
Kanal	C1 Beleuchtung

Betriebsmodus	Vollautomatik
Helligkeitssollwert / Schaltschwelle	500 lx
Nachlaufzeit	5 min
Orientierungslicht Lichtleistung	10 %
Dauer Ausschaltwarnung	300 s
Kanal	C2 Beleuchtung
Betriebsmodus	Halbautomatik
Helligkeitssollwert / Schaltschwelle	500 lx
Nachlaufzeit	5 min
Orientierungslicht Lichtleistung	10 %
Dauer Ausschaltwarnung	300 s

Zubehör

Produktbezeichnung	Artikelnummer	Produktbeschreibung	GTIN
Abdeckung			
COMPACT COVER SET 24/32 SR	EP10425431	Abdeck-Set für COMPACT Serie, 24 m / 32 m, bestehend aus Abdeckblende und Designring, silber	4015120425431
COMPACT COVER SET 24/32 BK	EP00007491	Abdeck-Set für COMPACT Serie, 24 m / 32 m, bestehend aus Abdeckblende und Designring, schwarz	4015120007491
Befestigung			
COMPACT MOUNTING BOX IP20 SM WH	EP10425370	Aufputzdose für COMPACT Serie, IP20, weiß	4015120425370
COMPACT MOUNTING BOX IP20 SM SR	EP10425387	Aufputzdose für COMPACT Serie, IP20, silber	4015120425387
COMPACT MOUNTING BOX IP54 SM WH	EP10425905	Aufputzdose für COMPACT Serie, IP54, weiß	4015120425905
COMPACT MOUNTING BOX IP54 SM SR	EP10425912	Aufputzdose für COMPACT Serie, IP54, silber	4015120425912
MOUNTING SET IP20 FM 62 WH	EP10425929	Deckeneinbau-Set bestehend aus Einbaubügel und Staubschutzdose, 62 mm	4015120425929
COMPACT MOUNTING BOX IP54 SM BK	EP10426940	Aufputzdose für COMPACT Serie, IP54, schwarz	4015120426940
COMPACT MOUNTING BOX IP20 SM BK	EP10426933	Aufputzdose für COMPACT Serie, IP20, schwarz	4015120426933
COMPACT APC MOUNTING BOX IP20 SM WH	EP10426278	Aufputzdose IP20 für COMPACT APC DALI-2	4015120426278

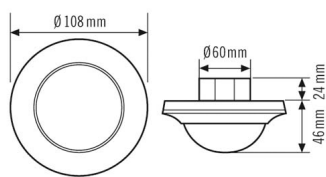
PD-C 360i/32 DUO DALI

Artikelnummer	GTIN
EP10427787	4015120427787

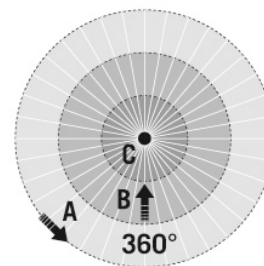
Zubehör

Produktbezeichnung	Artikelnummer	Produktbeschreibung	GTIN
Decken-Präsenzmelder			
PD-C 360/8 Slave	EP10055379	Slave-Präsenzmelder zur Erweiterung des Erfassungsbereiches eines "Master"-Präsenzmelders	4015120055379
PD-C 360/24 Slave	EP10055386	Slave-Präsenzmelder zur Erweiterung des Erfassungsbereiches eines "Master"-Präsenzmelders	4015120055386
PD-C 360/32 Slave	EP10427770	Slave-Präsenzmelder zur Erweiterung des Erfassungsbereiches eines "Master"-Präsenzmelders	4015120427770
Elektrisches Zubehör			
ACTUATOR FULL AUTO C3 DALI	EP10427473	Modul zum Umsetzen von Bus-Befehlen der DALI-Präsenzmelder und anderen Lichtsteuerungen in Schaltsignale (Vollautomatik)	4015120427473
ACTUATOR SEMI AUTO C4 DALI	EP10427480	Modul zum Umsetzen von Bus-Befehlen der DALI-Präsenzmelder und anderen Lichtsteuerungen in Schaltsignale (Halbautomatik)	4015120427480
Fernbedienung			
ESY-Pen	EP10425356	ESY-Pen und ESY-App, ein Duo für alles: (1) Parametrieren, (2) Fernsteuern (3) Licht messen, (4) Projekte verwalten	4015120425356
REMOTE CONTROL PDi DALI	EP10425899	IR-Fernbedienung für DALI Präsenz- und Bewegungsmelder	4015120425899
REMOTE CONTROL PDi/USER	EM10425547	IR-Fernbedienung für Endanwender von Präsenzmeldern	4015120425547
Mobil-PDi/MDi-universal	EP10433993	Fernbedienung für ein schnelles und exaktes Einstellen diverser Parameter	4015120433993
Schutz			
BASKET GUARD ROUND LARGE	EM10425608	Schutzkorb für Präsenz- und Bewegungsmelder sowie Rauchmelder, Ø 180 mm, Höhe 90 mm	4015120425608
BASKET GUARD ROUND SMALL	EM10425615	Schutzkorb für Präsenz- und Bewegungsmelder sowie Rauchmelder, Ø 165 mm, Höhe 70 mm	4015120425615

Maßzeichnung



Erfassungsbereiche



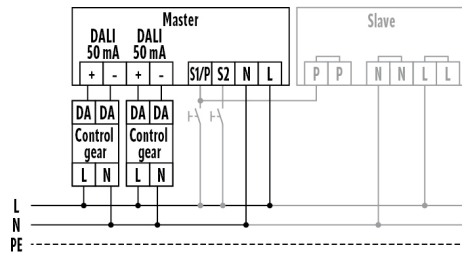
Erfassungsreichweite

■ Quer (A)	Ø 32 m
■ Frontal (B)	Ø 11 m
■ Präsenzbereich (C)	Ø 8 m

PD-C 360i/32 DUO DALI

Artikelnummer **GTIN**
 EP10427787 4015120427787

Schaltplan



Standardbetrieb mit optionaler Ansteuerung durch Schließtaster und Verwendung von max. 10 Slave-Geräten an einem Master-Gerät.

Ausführliche Produktbeschreibung

- Präsenzmelder mit **360° Erfassungsbereich** für die Deckenmontage
- **Reichweite von bis zu 32 m** im Durchmesser bei einer empfohlenen Montagehöhe von 3 m
- Automatische Lichtsteuerung von DALI oder DALI-2 Betriebsgeräten auf ein **konstantes Helligkeitsniveau** in Abhängigkeit von Anwesenheit und Tageslicht
- Fest hinterlegtes Werksprogramm für eine sofortige Betriebsbereitschaft
- Einfache Programmierung per Fernbedienung mit "blue mode" Technologie oder per Einstellelemente
- integrierter Umschalter für die Einstellung per Fernbedienung oder per Einstellregler - Vermeidung von Fehlbedienung und als Sabotageschutz
- Zusätzlicher Tastereingang pro Kanal
- Melder kann als Voll- oder Halbautomat genutzt werden
- Reduzierung der Lichtleistung nach Ablauf der Nachlaufzeit als Orientierungslicht für Flure und Durchgangsbereiche, einstellbar zwischen 10-50%
- Integrierte Ausschaltvorwarnung
- Standardausführung als Unterputzgerät
- Aufputz- bzw. Deckeneinbaumontage mit Zubehör
- Abdeckblende und Designring einfach wechselbar/lackierbar (in der Farbe "silber" als Zubehör erhältlich)
- Erweiterung des Erfassungsbereichs durch Anschluss von Slave-Geräten
- Gezielte Ausblendung von Bereichen mittels beiliegender Linsenmaske